


# Edge lighting for **acrylic glass**



EdgeStrip by **epiLED** 

# EdgeStrip

NEW

## krawędziowe podświetlenie plexi

### Cechy

- selekcjonowane diody SMD
- gruby **miedziany** podkład
- **stabilizator prądowy** w każdej sekcji
- zagęszczenie diod — 120 diod LED / metr
- cięcie taśmy co 2,5 cm
- temperatura barwowa:  
NW — neutralny biały (~4000K)  
WH — dzienny biały (~6500K)
- **wymagany** radiator
- pomocniczy montaż za pomocą taśmy **3M**



tylko 5 mm

REFOND



150W



15000lm



1200xSMD



10m



IP20



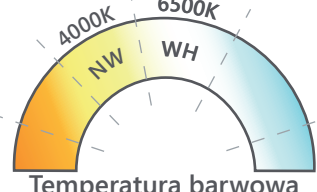
12V  
DC



2.5cm

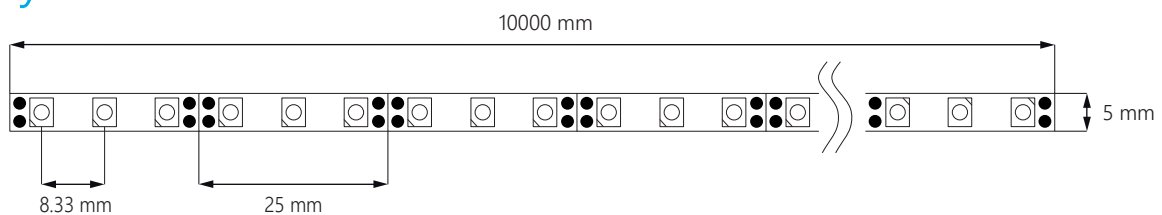


120°

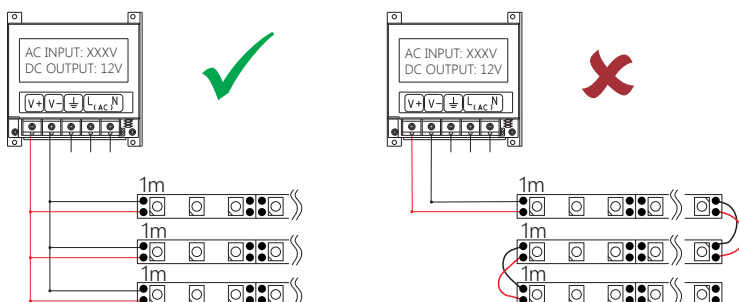


Temperatura barwowa

### Wymiary



### Instalacja



### Uwagi

- Taśma o specjalnym charakterze. Wymaga szczególnych warunków montażu i eksploatacji.  
**Niezastosowanie się do zaleceń skutkuje utratą gwarancji.**
- maksymalny odcinek zasilania = **1 m**
- radiator metalowy o przekroju  $\geq 25 \text{ mm}^2$